

**ALUCA®**

Lightweight mobile storage systems



# ***Hauptkatalog***

2017 / 2018

[www.aluca.de](http://www.aluca.de)







## ***Willkommen bei ALUCA***

ALUCA fertigt leichte, robuste und sichere Einrichtungen für Menschen, die täglich im mobilen Service unterwegs sind. Für jede Anforderung bieten wir die passende Lösung.

Wir entwickeln mit viel Kreativität und Kompetenz individuelle Produkte für unsere Kunden, 100 % aus Aluminium.

Wir möchten Sie gerne von der Qualität und Individualität unserer hochwertigen Fahrzeugeinrichtungen überzeugen.

Unsere Mitarbeiter leben die Philosophie von ALUCA und werden auch Sie begeistern:

„Lightweight mobile storage systems“.





## HAUPTKATALOG

# Inhalt


	Seite
<b>Das ist ALUCA</b>	6
Das ist ALUCA	7
Dafür stehen wir	9
Warum Aluminium	11
Das können wir auch	13
<b>ALUCA dimension2</b>	14
Downsizing	17
Ihre Vorteile	18
Eigenschaften	20
Zubehör	21
<b>System ALUCA</b>	22
Ihre Vorteile	24
Systemübersicht	26
Komponenten	28
<b>Module</b>	44
Ihre Vorteile	46
Module S (kurz)	46
Module M (mittel)	49
Module L (lang)	56

	Seite
<b>Laderaumausstattung</b>	62
Ihre Vorteile	64
Innenraumschutz	65
Bodenplatten	66
Ladungssicherung	68
<b>ALUCA Boxen-System</b>	74
Ihre Vorteile	76
S-BOXXen	77
Regalkästen	78
M-BOXXen	79
Euro Boxen	79
T-BOXXen	80
L-BOXXen	82
i-BOXXen	88
<b>Zubehör</b>	90
Ihre Vorteile	92
Dachträger	93
Trittstufen	95
Be- und Entlüftung	96
Halterungen	97
Halter-Systeme	100
Hygiene-Artikel	101
Elektrotechnisches Zubehör	102
Warn- und Notfallzubehör	108

**ALUCA®**

## ***Die 8 Jahre Premium-Garantie***

Wer vergleicht, stellt fest:  
Es gibt nichts Vergleichbares.



[www.aluca.de](http://www.aluca.de)



ALUCA

## Das ist ALUCA

Die Ziele unserer Kunden sind vielfältig. Die Anforderungen an den mobilen Service steigen und stellen immer neue Herausforderungen dar. Seit über 20 Jahren bieten wir die dazu passenden Lösungen mit Fahrzeugeinrichtungen aus Aluminium sowie den passenden Dienstleistungen.

Wir erarbeiten und planen Ihre individuelle Einrich-

tungslösung und berücksichtigen dabei Kosten, Prozesse, Umwelt und Sicherheit.

Von der Qualität unserer Fahrzeugeinrichtungen und des Werkstoffs Aluminium sind wir zu 100 % überzeugt – deshalb geben wir Ihnen eine einzigartige 8-jährige Garantie.



INDIVIDUELLE  
BERATUNG



PREMIUM  
QUALITÄT




PLANUNG



PREMIUM  
GARANTIE



ZERTIFIZIERTE  
MONTAGE



FLOTTEN-  
LÖSUNGEN



ELEKTROTECHNIK



CRASH  
GETESTET



KURZE  
LIEFERZEITEN



ZERTIFIZIERT VON  
FAHRZEUG-  
HERSTELLERN





## ***Dafür stehen wir***

Wir stellen höchste Anforderungen an unsere Produkte und Projekte. Hoch motivierte Mitarbeiter und klar strukturierte Prozesse sorgen für reibungslose Abläufe und gleichbleibende Fertigungsqualität. Auf Basis der jeweiligen Kundenanforderung entstehen individuelle Planungen, die mit dem Kunden nochmals abgestimmt werden.

Nach Freigabe entstehen aus Aluminiumblechen

und -profilen einzelne Komponenten. Im nächsten Schritt werden diese Komponenten zu einer Fahrzeugeinrichtung montiert. Nach einer Qualitätsprüfung im Werk, werden zertifizierte und qualifizierte Fachleute Ihre Fahrzeugeinrichtung in Ihr Nutzfahrzeug einbauen.

100 % Qualität und Kundenzufriedenheit.





ALUCA

# Warum Aluminium?

Wir produzieren unsere Fahrzeugeinrichtungen zu 100 % aus Aluminium und werden dies auch in Zukunft ganz bewusst tun. Denn Aluminium bietet erstaunlich viele Vorteile:

## GEWICHT



Aluminium ist dreimal leichter als Stahl und hat das perfekte Verhältnis von Festigkeit zu Gewicht. Deshalb kommt Aluminium bei anspruchsvollsten Transportaufgaben bei Eisenbahn, Luft- und Raumfahrt zum Einsatz.

## FESTIGKEIT



Die von ALUCA verwendeten Aluminiumlegierungen erreichen Festigkeiten wie Baustahl und sind dadurch zweimal fester als glasfaserverstärkter Kunststoff, viermal fester als Thermoplaste und zehnmal fester als bei Sperrholz.

## KORROSION



Aluminium ist ein sehr widerstandsfähiges Material, das sich kurz nach der Herstellung im blanken Zustand mit einer Oxidschicht überzieht, die Korrosion verhindert. Ein idealer Werkstoff für lange Lebensdauer, auch im harten und feuchten Einsatz.

## VERWINDUNG



Typische Verwindungen der Karosserie werden durch die fest verbundenen Aluminiumbauteile absorbiert und belasten nicht die Anbindungspunkte an die Karosserie. Vor allem auf Baustellen oder im Gelände trägt dieser Vorteil zur Langlebigkeit der ALUCA-Produkte bei.

## RECYCLING



Aluminium ist ein wertvoller Rohstoff. Mit einem funktionierenden Recyclingkreislauf lässt es sich zu 100 % echt wiederverwerten. Bei Erdöl basierten Materialien spricht man von Downcycling, da aus dem gewonnenen Rohmaterial nur niederwertigere Produkte entstehen können.

## WEITERE POSITIVE EIGENSCHAFTEN



VERARBEITUNGSFREUNDLICH



REALISIERUNG HOHER TRAGLASTEN



PFLEGELEICHT



WARTUNGSARM



## ***Das können wir auch!***

Ladungssicherung lässt sich nicht immer „von der Stange“ verwirklichen. Hier kommen die Profis aus dem Sonderteilebau von ALUCA zum Einsatz.

Exakt abgestimmt auf die Kundenanforderungen entwickeln und produzieren wir passgenaue und anwenderfreundliche Sonderteile für die maßge-

schneiderte Fahrzeugeinrichtung, wie z. B. Spezialschubladen, Behälter, Sonderwannen, Aufnahmen und Halterungen für kundenspezifische Materialien und Werkzeuge sowie Schwerlastauszüge bis zu 1 t Tragfähigkeit.









## ***ALUCA dimension2***

ALUCA dimension2 bietet mit seinen Großraum-  
schubladen optimale Ordnung und ermöglicht  
eine jederzeit zugängliche Fahrzeugeinrichtung

trotz vollständig beladener Ladefläche. Bei dieser  
Lösung können sämtliche Geräte, Materialien  
und Zubehörteile ergonomisch verstaut werden.





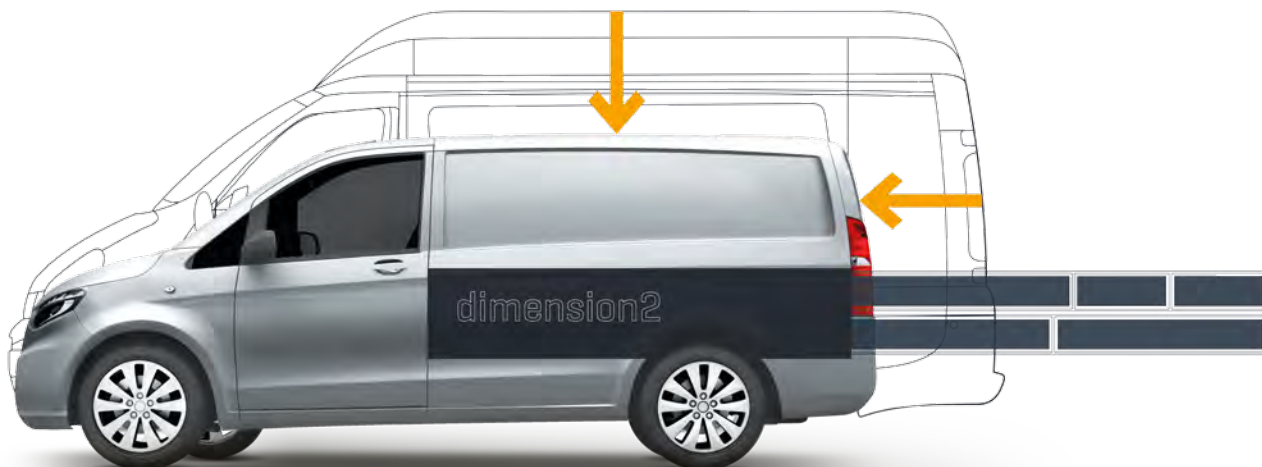
## Downsizing

Kompakte Stadtflitzer sind auf dem Vormarsch.

Zunehmende Verkehrsdichte, Parkplatznot in Innenstädten und Kostendruck können dazu führen, dass große Transporter durch kompaktere Nutzfahrzeuge ersetzt werden. Je kleiner der Laderaum ausfällt, desto flexibler und effektiver muss die Fahrzeugeinrichtung sein.

ALUCA dimension2 bietet vielfältige Möglichkeiten für diese Anforderungen und bringt Ordnung und Ergonomie in die Kompaktklasse.

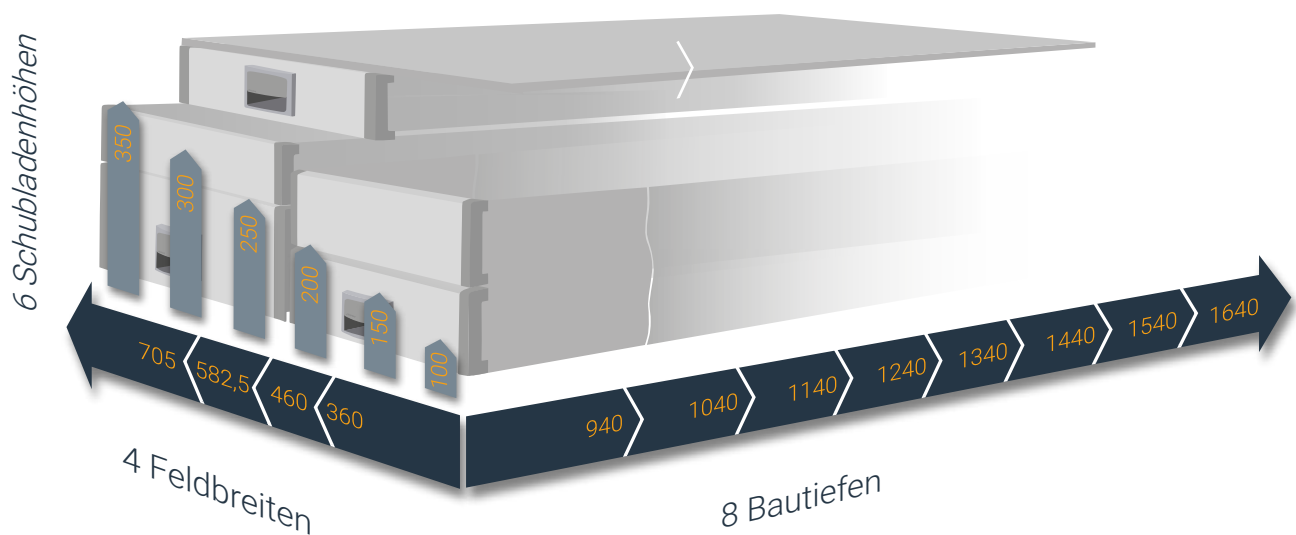
Schubladen von ALUCA dimension2 gibt es in vielen Abmessungen – für jeden Anwendungszweck lassen sich individuelle Lösungen realisieren.



## IHRE VORTEILE

- ✓ Ladefläche kann voll genutzt werden
- ✓ Ergonomisches Be- und Entladen der Schubladen außerhalb des Fahrzeugs
- ✓ Einfache Materialentnahme dank Schubladenvollauszug
- ✓ Ladungssicherung in Sekunden
- ✓ Vollwertiger Ladeboden: Deckplatte bis 700 kg belastbar
- ✓ Effektive Raumnutzung durch hohe Flächenlast bis 80 kg pro Schublade

**ALUCA dimension2** bietet Ihnen unzählige Kombinationsmöglichkeiten.







ALUCA dimension2



## ALUCA dimension2

# Eigenschaften

- Schwerlastschienen mit Vollauszug
  - Schubladenauszug teilbar zur Entnahme der Schublade (für Wartung und Reinigung)
  - Flächenlast der Schubladen bis 80 kg
  - Einklemmschutz für verbesserte Arbeitssicherheit ab Fronthöhe 150 mm (optional lieferbar)
  - mit ergonomischem und robustem Schubladengriff
- Schubladen mit beidseitiger Sicherheitsverriegelung
  - Anti-Rutschmatten, Trennwände und Kunststoffboxen sorgen für Ordnung und schnellen Zugriff
  - tiefer Schwerpunkt für neutrale Fahreigenschaften



## ZUBEHÖRARTIKEL FÜR ALUCA dimension2



### TRENN- UND STECKWANDSETS


- jedes Set unterteilt eine Schublade
- Unterteilung kann im Maß der Steckwände geändert und ergänzt werden

## ZUBEHÖRARTIKEL FÜR ALUCA dimension2



### INSETBOXEN-SETS

- jedes Set unterteilt eine Schublade aus schlagfestem Kunststoff
- ideal für Schubladen mit Fronthöhe 100 mm









The background image shows a large truck, likely a flatbed trailer, parked on a cobblestone surface. The truck is positioned on the left side of the frame, with its rear end visible. The sky is filled with soft, white clouds, and the overall lighting suggests a bright, sunny day. The truck's body is dark, and the trailer is a lighter color. The cobblestone surface is made of small, rectangular stones arranged in a grid pattern.

## ***System ALUCA***

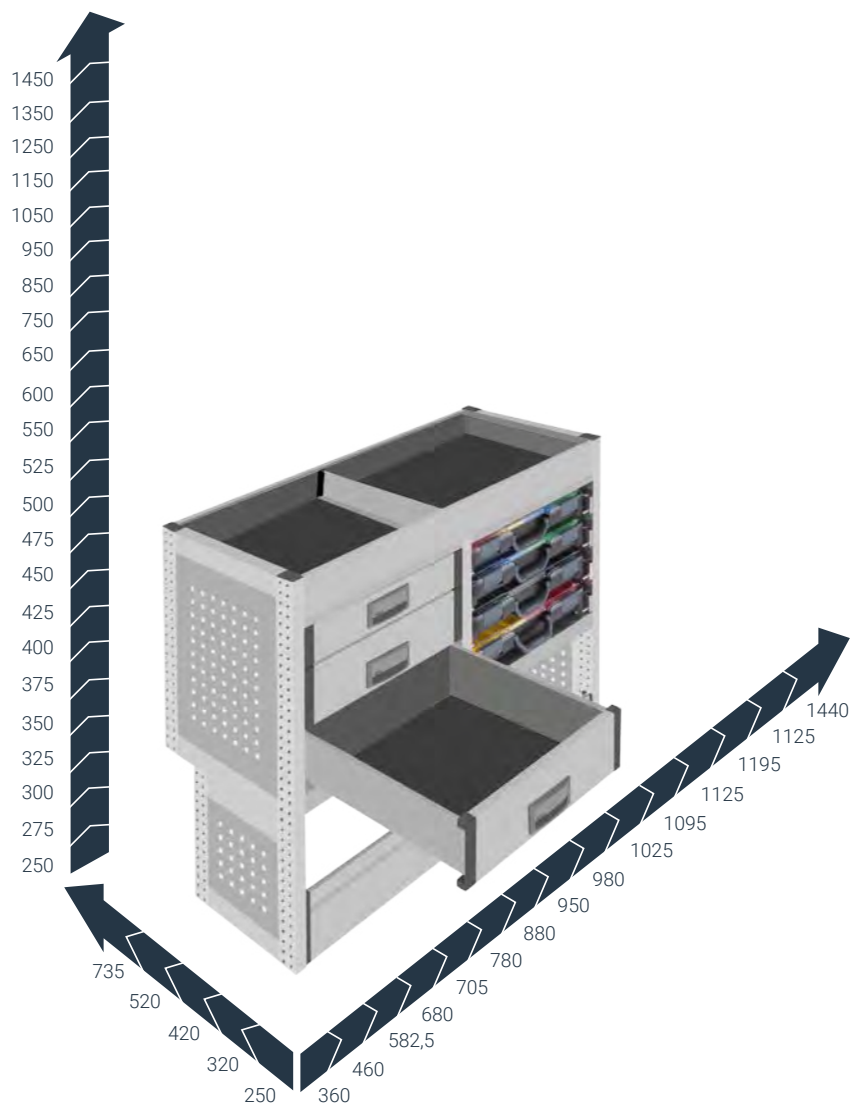
ALUCA überzeugt durch sein Baukastensystem. Durch die optimale Kombination der Anbauteile erhalten Sie die zu Ihren Anforderungen passende Einrichtungslösung.

Diese macht aus Ihrem Fahrzeug nicht nur eine mobile Werkstatt oder ein mobiles Lager, sondern dient gleichzeitig der Ladungssicherung.

## IHRE VORTEILE

- ✓ Ordnung und Funktionalität im Fahrzeug
- ✓ Höchstmaß an Individualität bei der Einrichtung Ihres Fahrzeugs
- ✓ flexibles Arbeiten im und am Fahrzeug
- ✓ für jede Branche die passende Einrichtungslösung
- ✓ Sicherheit und Insassenschutz durch Crash-getestetes System
- ✓ umfangreiches Zubehör

ALUCA-Bauteile sind in zahlreichen Abmessungen erhältlich und nahezu beliebig kombinierbar. So lässt sich jedes Nutzfahrzeug optimal ausbauen.









# Systemübersicht







- 1 Tragrahmen
- 2 Seitenwand
- 3 Regal- und Bodenklappe
- 4 Regalfachboden
- 5 Schubladen
- 6 Aluminiumkoffer
- 7 Koffertablar
- 8 Kofferablage
- 9 Kofferspannsystem
- 10 Langgutwanne
- 11 Regalwanne
- 12 Türelement
- 13 Gedrehter Block
- 14 Werkbankplatte
- 15 Abrollrand für Werkbankplatte
- 16 Abklappbare Werkbank
- 17 Parallelschraubstock
- 18 Schlauchhalter
- 19 Zurrchiene
- 20 Gasflaschentransportset
- 21 S-BOXXen
- 22 Regalkasten
- 23 T-BOXXen



## TRAGRAHMEN

- hoch belastbare Aluminiumkonstruktion
- einheitliche Systemlochung im Raster 25 mm ermöglicht die Montage der Anbauteile
- **26 Bauhöhen**  
von 250 bis 1450 mm
- **5 Bautiefen**  
250, 320, 420, 520, 735 mm
- Tragrahmenbreite 30 mm
- max. Feldlast 250 kg



## SEITENWAND

- zur seitlichen Abdeckung des Einrichtungsblocks
- mit ALUCA Systemlochung
- zur zusätzlichen Aufnahme von Werkzeughalterungen
- Materialstärke 1,5 mm

## ZUBEHÖRARTIKEL FÜR TRAGRAHMEN



## HALTERUNG FÜR SCHIEBERSCHLÜSSEL

- einfache, schnelle und platzsparende Transportsicherung für Schieberschlüssel, Kanaldeckelhaken, etc.
- bestehend aus Aluminiumhalterung für Tragrahmen und dazu passenden PE-Rohren
- erhältlich in verschiedenen Bautiefen
- Leitergummi optional



## REGAL- UND BODENKLAPPE

- aus verwindungsfreiem, eloxiertem Aluminiumprofil
- kann vor Fach- und Regalfachböden und als Bodenklappe verwendet werden
- Klappe schwenkt bei Fach- und Regalfachboden vollständig nach unten
- Höhen: 125 und 175 mm



## KLAPPE FÜR DEN SEITLICHEN TRAGRAHMEN

- erleichtert die Entnahme von langen und schmalen Teilen sowie sperrigen Gütern
- oder dient als direkter Zugang zu technischen Einbauten



## REGALFACHBODEN

- **7 Feldbreiten**  
360, 460, 582.5, 705, 950, 1195, 1440 mm
- **3 Bautiefen**  
320, 420, 520 mm
- Aufkantung 100 mm seitlich und hinten
- **Tragfähigkeit**
  - ohne Verstärkung max. 40 kg Flächenlast
  - mit Verstärkung bis zu 60 kg Flächenlast





## SCHUBLADEN

- Blende aus eloxiertem Aluminiumprofil
- ergonomischer und robuster Schubladengriff
- optional mit Schloss (auch nachrüstbar)
- beidseitige Sicherheitsverriegelung
- **100 % Vollauszug**  
mit Arretierung bei kompletter Öffnung
- **Auszug teilbar**  
zur einfachen Entnahme der Schublade  
(z. B. für Reinigung oder Wartung)
- **Einteilungsmöglichkeiten und Zubehör**  
Anti-Rutschmatten, Trenn- und Steckwände,  
Kunststoffboxen
- **7 Feldbreiten**  
360, 460, 582.5, 705, 950, 1195, 1440 mm
- **4 Bautiefen**  
320, 420, 520, 735 mm
- **Schubladenfronthöhen**  
100, 150, 200, 250, 300 mm  
weitere Höhen und Schubladenaufsätze auf Anfrage  
lieferbar
- **Tragfähigkeit (Flächenlast)**
  - mit Aluminium-Auszügen bis 40 kg
  - mit Schwerlast-Auszügen bis Feldbreite 705 mm  
max. 80 kg
  - mit Schwerlast-Auszügen bei Feldbreite 950 mm  
max. 60 kg

## ZUBEHÖRARTIKEL FÜR SCHUBLADEN



### TRENN- UND STECKWANDSETS


- jedes Set unterteilt eine Schublade
- Unterteilung kann im Maß der Steckwände geändert und ergänzt werden



### INSETBOXEN

- aus schlagfestem Kunststoff
- in 6 unterschiedlichen Größen
- für Schubladen und Aluminiumkoffer
- erhältlich in Sets, die eine Schubladengröße unterteilt
- Unterteilung kann im Maß der Steckwände geändert und ergänzt werden

### Insetboxen-Set für verschiedene Schubladengrößen





6

## ALUMINIUMKOFFER HOCH

- leicht und robust
- ergonomischer Griff
- funktionssicherer Verschluss
- Einhandbedienung
- optional mit 2 Trenn- und 2 Steckwänden oder Werkzeugeinlage erhältlich

Koffermaße (außen):



435 mm



115 mm



332 mm



## ALUMINIUMKOFFER NIEDRIG

- leicht und robust
- ergonomischer Griff
- funktionssicherer Verschluss
- Einhandbedienung
- Insetboxen aus schlagfestem Kunststoff
- optional erhältlich:
  - verschiedene Insetboxensets
  - Einsatz für 165 Brennerdüsen

Koffermaße (außen):



435 mm



66 mm



332 mm








## KOFFERTABLAR

- für Aluminiumkoffer, T-BOXXen und L-BOXXen
- komfortable Einhandbedienung
- beidseitige Sicherheitsverriegelung
- optional mit Schloss (auch nachrüstbar)
- Feldbreite: 460 mm
- Bautiefen: 420, 520 mm



## KOFFERABLAGE

- für ALUCA Alu-Koffer, T-BOXXen, M-BOXXen sowie L-BOXXen 102 und L-BOXXen 136
- Sicherungsstift verhindert das Herausfallen des Koffers
- Bautiefe: 420 mm



## KOFFERSPANNSYSTEM

- Spanneinheit zur Sicherung von Maschinenkoffern, Sortimentsboxen oder Kisten
- stufenlos verstellbar
- Arretierung mittels Klemmhebel
- robuste Konstruktion aus eloxiertem Aluminiumprofil und Winkelprofil
- Höhe: 275 mm
- **7 Feldbreiten**  
360, 460, 582.5, 705, 950, 1195, 1440 mm
- **3 Bautiefen**  
320, 420, 520 mm



10

## LANGGUTWANNE

- variable Länge von 1760 bis 3200 mm
- Höhe 100 mm
- Klappe zur einfachen Entnahme von langen Werkzeugen und Materialien



## AUFSETZWANNE

- drei variable Längen:  
900 - 1665, 1625 - 2915, 1650 - 3165 mm
- Höhe: 100 mm
- ohne Klappe an der Seite

## ZUBEHÖRARTIKEL FÜR LANGGUTWANNEN & AUFSETZWANNEN

### AUFSTÄNDERUNG

- höhenverstellbare Aufständering zur Montage von Langgut- und Aufsetzwannen auf der Fahrzeugeinrichtung
- **Verstellbereiche**  
Höhe 150 - 250 mm, 250 - 450 mm  
Tiefe 200 mm



### HALTERUNG

- mit variablem Winkel zur Montage von Langgut- und Aufsetzwannen an Fahrzeugholmen





## REGALWANNE

- **Regalwanne hoch**  
Aufkantung: hinten 100 mm, vorne 100 mm
- **Regalwanne niedrig**  
Aufkantung: hinten 100 mm, vorne 50 mm
- **7 Feldbreiten**  
360, 460, 582.5, 705, 950, 1195, 1440 mm
- **5 Bautiefen**  
250, 320, 420, 520, 735 mm
- individuell unterteilbar mit Regalwannenabteilern
- ideal für ALUCA-Regalkästen  
(zu finden im ALUCA Boxen System)



## TÜRELEMENT

- abschließbares Türelement aus Aluminium
- Anschlag links oder rechts möglich
- Feldbreite: 460 mm
- 16 Höhen: von 300 bis 1300 mm
- individuelle Größen auf Anfrage
- Kleiderstange mit Haken optional lieferbar



## GEDREHTER BLOCK

- vielfältige Kombinationsmöglichkeiten im System ALUCA
- Ideal für die Bedienung außerhalb des Fahrzeuges z. B. durch die geöffnete Schiebetür
- Feldbreite: 360 mm
- 4 Bautiefen: 320, 420, 520 und 735 mm





## WERKBANKPLATTE

- Buchen-Multiplexplatte
- wasserfest verleimt nach BFU 100
- Oberfläche mehrfach geölt
- bündiger Abschluss mit der Einrichtung
- zur Montage auf den Tragrahmen



## ABROLLRAND FÜR WERKBANKPLATTE

- Werkbankplattenabschluss als Umrandung
- Buchen-Multiplexplatte
- wasserfest verleimt nach BFU 100
- Höhe 75 mm, Stärke 12 mm

75 mm

12 mm



16



## ABKLAPPBARE WERKBANK

- Arbeitsplatte mehrschichtig verleimt und mit U-Profilen aus Edelstahl eingefasst
- geeignet für Schraubstöcke mit und ohne Drehteller
- (Backenbreite 100 und 125 mm)
- Sicherheitsverriegelung

**Nachrüstbar für viele bestehende Einrichtungen.**

Maße Werkbank eingeklappt

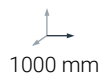


Maße Werkbankplatte



## ABKLAPPBARE WERKBANK MIT STÜTZFUSS

- **für Fahrzeuge mit niedriger Ladekante**
  - Höhe vom Erdboden bis zum Montageboden des Fahrzeugs zwischen **490 und 670 mm**
  - klappbar mit hoher Konsole
- **für Fahrzeuge mit hoher Ladekante**
  - Höhe vom Erdboden bis zum Montageboden des Fahrzeugs zwischen **640 und 820 mm**
  - klappbar mit kurzer Konsole







## AUSZIEHBARE WERKBANK

- Buchen-Multiplexplatte
- wasserfest verleimt nach BFU 100
- seitlich eingefasst mit Edelstahl U-Profilen
- präzise und wartungsarme Führung der Arbeitsplatte
- Arbeitsplatte arretierbar
- integriert in Quertraverse (außer Bautiefe 320 mm)
- Schraubstock, Drehteller, Stützfuß und Spannverschluss als Zubehör erhältlich

## ZUBEHÖRARTIKEL FÜR WERKBÄNKE

### STÜTZFUSS

- aus Aluminium
- für ausziehbare oder abklappbare Werkbank
- zum Abstützen bei schweren Arbeiten
- Höhe von 630 - 1060 mm einstellbar



### SPANNVERSCHLUSS

- aus verzinktem Stahl
- zur Transportsicherung





## PARALLELSCHRAUBSTOCK

- Spannbacken aus gehärtetem Stahl
- mit Rohrspannbacken
- in 3 Größen lieferbar 100, 125 und 135 mm Backenbreite

## ZUBEHÖRARTIKEL FÜR PARALLELSCHRAUBSTOCK



### DREHTELLER

- aus gehärtetem Stahl
- mit Schnellklemmhebel



### AUSZIEHBARER SCHRAUBSTOCKHALTER

- für Schraubstöcke mit Backenbreite 125 mm
- erhältlich mit und ohne Drehteller
- aus Edelstahl und Aluminium
- zur Montage auf dem Fahrzeugboden
- ohne Endanschlag





## ABLAGEWANNE

- aus Aluminium
- mit Anti-Rutschmatte
- zur Montage an der Seitenwand
- erhältlich in 3 verschiedenen Breiten:
- 300, 400 und 500 mm
- Verwendung auf der Fahrzeugeinrichtung oder an der Seitenwandverkleidung am Fahrzeug



## SCHLAUCHHALTER

- aus Aluminium
- ideal für Schläuche und Kabel aller Art
- in 2 Größen lieferbar



## KLAPPTISCHBESCHLAG

- aus Stahl verzinkt
- zur Montage an der Einrichtungsseitenwand oder direkt an der Fahrzeugseitenwand
- 3-stufig verstellbar (70°, 80°, 90°), daher optimal beim Parken in Hanglage
- kombinierbar mit beschichteter Arbeitsplatte – bei Nichtgebrauch wird der Tisch platzsparend abgeklappt






## ZEICHNUNGSFÄCHER DIN A4

- aus Aluminium
- Montage mehrerer Fächer ineinander versetzt möglich



## ABLAGEBOX MIT 2 FÄCHERN

- aus Aluminium mit umlaufendem Schutzprofil
- für Ordner, Bücher, etc.
- als praktische Ergänzung der Einrichtung oder in der Fahrerkabine z. B. zwischen den Sitzen

 1,73 kg
  350 mm
  227 mm
  314 mm

## ZUBEHÖRARTIKEL FÜR DIE PFLEGE

### PFLEGEÖL

- Schmiermittel auf Mineralölbasis
- zur regelmäßigen Pflege und Wartung der Schubladen-Auszugsschienen

### PFLEGESPRAY

- reinigt, pflegt und schützt Aluminiumoberflächen
- entfernt Fingerabdrücke, Schmierfilm und Schmutz
- hinterlässt einen lang anhaltenden Schutzfilm



## SCHWERLASTBODENAUSZUG

- flächige Belastung bis 200 kg
- sichere Führung der Schienen durch flexible Laufrollen
- 2/3 ausziehbar
- 4 Breiten:  
320, 420, 665 und 910 mm
- Deckplatte aus 12 mm Sperrholz mit Anti-Rutschbeschichtung oder wahlweise aus 25 mm Buchen-Multiplex
- individuelle Aufbaumöglichkeiten mit Einrichtungselementen
- abweichende Abmessungen auf Anfrage



## SCHWERLASTBODENAUSZUG (SONDERAUSFÜHRUNG)

- in verschiedenen Längen und Breiten lieferbar
- flächige Belastung von 200 bis 1000 kg
- Vollauszug mit Schwerlastführung

**Individuelle Fertigung. Fragen Sie uns!**



## GASFLASCHENREGAL FÜR KÄLTEMITTEL UND PROPANGAS

- für 6 oder 8 Flaschen mit max. 260 mm Durchmesser
- Zurrgurte mit Ratsche und Fittings sowie Aluminium-Zurrschienen sind im Lieferumfang enthalten
- Regalelement komplett montiert
- an der Stirnseite können Werkzeughalter, Dokumentenfächer, Schlauchhalter, etc. angebracht werden

**Schwerlastauszug optional.**



## ***Die 8 Jahre Premium-Garantie***

Wer vergleicht, stellt fest:  
Es gibt nichts Vergleichbares.









## ***Module***

Unsere einbaufertigen Module für Schnellentschlossene haben sich bei Kunden verschiedener Branchen bewährt. Machen Sie aus Ihrem

Nutzfahrzeug ein gut organisiertes Servicefahrzeug und wählen Sie ein vorkonfiguriertes Modul aus. Sprechen Sie Ihren ALUCA Servicepartner an.





## IHRE VORTEILE

- ✓ direkt und einfach bestellbar
- ✓ für viele Branchen und Fahrzeuge geeignet
- ✓ kurze Lieferzeiten
- ✓ Lieferung komplett vormontiert; ermöglicht schnelle und einfache Montage in Ihrem Fahrzeug



16 kg    765 mm    950 mm    320 mm

### MODUL S101

- 1 Regalfachboden  
2x S-BOXX SB03-8, 1x S-BOXX SBB03-8
- 2 Regalfachböden  
2x S-BOXX SB03-8, 2x M-BOXX
- 1 Regalwanne hoch mit Regalwannenabteiler
- Anti-Rutschmatte
- Befestigungsmaterial



13 kg    765 mm    950 mm    320 mm

### MODUL S102

- 3 Regalwannen niedrig mit Regalwannenabteilern
- 1 Regalwanne hoch
- Anti-Rutschmatten
- Befestigungsmaterial



14 kg    1010 mm    950 mm    320 mm

## MODUL S103

- 3 Regalwannen niedrig mit Regalwannenabteilern
- 1 Bodenfach mit Klappe
- Anti-Rutschmatten
- Befestigungsmaterial



21 kg    1010 mm    950 mm    320 mm

## MODUL S104

- 1 Regalfachboden  
2x S-BOXX SB03-8, 2x S-BOXX SBB03-8
- 2 Regalfachböden  
4x M-BOXX
- 1 Bodenfach mit Klappe
- Befestigungsmaterial



16 kg    1255 mm    950 mm    320 mm

## MODUL S105

- 3 Regalwannen niedrig mit Regalwannenabteilern
- 1 Bodenfach mit Klappe
- Anti-Rutschmatten
- Befestigungsmaterial



21 kg    1255 mm    950 mm    320 mm

## MODUL S106

- 1 Regalfachboden  
7x S-BOXX SB03-8
- 2 Regalfachböden  
3x S-BOXX SB03-8, 2x S-BOXX SBB03-8
- 1 Regalwanne niedrig mit Regalwannenabteilern
- 1 Bodenfach mit Klappe
- Anti-Rutschmatten
- Befestigungsmaterial



18 kg    1500 mm    950 mm    320 mm

## MODUL S107

- 3 Regalwannen niedrig mit Regalwannenabteilern
- 1 Bodenfach mit Klappe
- Anti-Rutschmatten
- Befestigungsmaterial



24 kg    1500 mm    950 mm    320 mm

## MODUL S108

- 1 Regalfachboden  
9x S-BOXX SB03-8
- 1 Regalfachboden  
3x S-BOXX SB03-8, 3x S-BOXX SBB03-8
- 1 Regalwanne niedrig mit Regalwannenabteilern
- 1 Bodenfach mit Klappe
- Anti-Rutschmatte
- Befestigungsmaterial





32 kg 1990 mm 1200 mm 320 mm

## MODUL M101

- 1 Langgutwanne mit Feinriefenmatte
- 3 Regalwannen hoch mit Regalwannenabteilern
- 4 Regalwannen niedrig mit Regalwannenabteilern
- 1 Bodenfach mit Klappe
- 1 Spanngurt mit Klemmschloss, Länge 1 m
- Anti-Rutschmatten
- Befestigungsmaterial



38 kg 1990 mm 1200 mm 320 mm

## MODUL M102

- 1 Langgutwanne mit Feinriefenmatte
- 1 Regalwanne hoch mit Regalwannenabteilern
- 3 Regalwannen niedrig mit Regalwannenabteilern
- 1 Regalfachboden  
6x S-BOXX SB03-8
- 1 Regalfachboden  
2x S-BOXX SB03-8, 2x S-BOXX SBB03-8
- 1 Kofferspannsystem
- 1 Bodenfach mit Klappe
- 1 Spanngurt mit Klemmschloss, Länge 1 m
- Anti-Rutschmatten
- Befestigungsmaterial



42 kg 1990 mm 1200 mm 320 mm

## MODUL M103

- 1 Langgutwanne mit Feinriefenmatte
- 1 Regalfachboden  
6x S-BOXX SB03-8
- 1 Regalfachboden  
3x S-BOXX SBB03-8
- 3 Regalwannen niedrig mit Regalwannenabteilern
- 2 Schubladen - kugelgelagert, Höhe 200 mm  
Trenn- und Steckwandsets
- 2 Bodenfächer mit Klappe
- Anti-Rutschmatten
- Befestigungsmaterial



 30 kg
  1745 mm
  1200 mm
  320 mm

## MODUL M104

- 1 Langgutwanne mit Feinriefenmatte
- 2 Regalwannen hoch mit Regalwannenabteilern
- 4 Regalwannen niedrig mit Regalwannenabteilern
- 1 Bodenfach mit Klappe
- 1 Spanngurt mit Klemmschloss, Länge 1 m
- Anti-Rutschmatten
- Befestigungsmaterial







 34 kg
  1745 mm
  1200 mm
  320 mm

## MODUL M105

- 1 Langgutwanne mit Feinriefenmatte
- 1 Regalwanne hoch mit Regalwannenabteilern
- 3 Regalwannen niedrig mit Regalwannenabteilern
- 1 Regalfachboden  
4x S-BOXX SB03-8
- 1 Regalfachboden  
2x S-BOXX SBB03-8
- 1 Kofferspanner
- 1 Bodenfach mit Klappe
- Anti-Rutschmatten
- Befestigungsmaterial



 44 kg
  1745 mm
  1200 mm
  320 mm

## MODUL M106

- 1 Langgutwanne mit Feinriefenmatte
- 1 Regalfachboden  
6x S-BOXX SB03-8
- 1 Regalfachboden  
2x S-BOXX SBB03-8
- 2 Regalwannen niedrig mit Regalwannenabteilern
- 2 Schubladen - kugelgelagert, Höhe 200 mm  
Trenn- und Steckwandsets
- 2 Bodenfächer mit Klappe
- Anti-Rutschmatten
- Befestigungsmaterial



32 kg

1010 mm

950 mm

420 mm

## MODUL M107

- 1 Regalwanne hoch mit Regalwannenabteilern
- 1 Regalfachboden  
6x S-BOXX SB04-9
- 2 Regalfachböden  
4x T-BOXX
- 1 Bodenfach mit Klappe
- Anti-Rutschmatte
- Befestigungsmaterial



22 kg

1010 mm

950 mm

420 mm

## MODUL M108

- 1 Regalwanne hoch mit Regalwannenabteilern
- 1 Regalfachboden  
4x S-BOXX SB03-8, 1x S-BOXX SBB03-8
- 1 Regalfachboden  
2x S-BOXX SB03-8, 2x S-BOXX SBB03-8
- 1 Bodenfach mit Klappe
- Anti-Rutschmatte
- Befestigungsmaterial



17 kg

1010 mm

950 mm

420 mm

## MODUL M109

- 3 Regalwannen niedrig mit Regalwannenabteilern
- 1 Bodenfach mit Klappe
- Anti-Rutschmatten
- Befestigungsmaterial





46 kg    1040 mm    950 mm    420 mm

## MODUL M110

- 2 Regalwannen hoch mit Regalwannenabteilern
- 1 Schublade - kugelgelagert, Höhe 100 mm, Kunststoffboxenset
- 2 Schubladen - kugelgelagert, Höhe 150 mm, Trenn- und Steckwandsets
- alle Schubladen über Schiebetür bedienbar
- 4 Kofferablagen mit 4 T-BOXXen
- 1 Bodenfach mit Klappe
- Anti-Rutschmatte
- Befestigungsmaterial



46 kg    2235 mm    1200 mm    320 mm

## MODUL M111

- 1 Langgutwanne mit Feinriefenmatte
- 2 Regalwannen hoch mit Regalwannenabteilern
- 4 Regalwannen niedrig mit Regalwannenabteilern
- 1 Bodenfach mit Klappe
- 1 Spanngurt mit Klemmschloss, Länge 1 m
- Anti-Rutschmatten
- Befestigungsmaterial



40 kg    2235 mm    1200 mm    320 mm

## MODUL M112

- 1 Langgutwanne mit Feinriefenmatte
- 1 Regalwanne hoch mit Regalwannenabteilern
- 3 Regalwannen niedrig mit Regalwannenabteilern
- 1 Regalfachboden  
6x S-BOXX SB03-8
- 1 Regalfachboden  
2x S-BOXX SB03-8, 2x S-BOXX SBB03-8
- 1 Kofferspannsystem
- 1 Bodenfach mit Klappe
- Anti-Rutschmatten
- Befestigungsmaterial



49 kg      2235 mm      1200 mm      320 mm

## MODUL M113

- 1 Langgutwanne mit Feinriefenmatte
- 1 Regalfachboden  
3x S-BOXX SBB03-8
- 1 Regalfachboden  
7x S-BOXX SB03-8
- 2 Regalwannen niedrig mit Regalwannenabteilern
- 2 Schubladen - kugelgelagert, Höhe 200 mm  
Trenn- und Steckwandsets
- 2 Bodenfächer mit Klappe
- Anti-Rutschmatten
- Befestigungsmaterial



19 kg      1255 mm      950 mm      420 mm

## MODUL M114

- 1 Regalwanne hoch mit Regalwannenabteilern
- 2 Regalwannen niedrig mit Regalwannenabteilern
- 1 Bodenfach mit Klappe
- Anti-Rutschmatten
- Befestigungsmaterial



35 kg      1255 mm      950 mm      420 mm

## MODUL M115

- 1 Regalwanne hoch mit Regalwannenabteilern
- 1 Regalfachboden  
1x T-BOXX, 4x S-BOXX SB04-9
- 2 Regalfachböden  
2x T-BOXX, 8x S-BOXX SB04-5
- 1 Bodenfach mit Klappe
- Anti-Rutschmatte
- Befestigungsmaterial



26 kg    1255 mm    950 mm    420 mm

## MODUL M116

- 1 Regalwanne hoch mit Regalwannenabteilern
- 2 Regalfachböden  
6x S-BOXX SB04-9, 1x S-BOXX SBB04-9
- 1 Bodenfach mit Klappe
- Anti-Rutschmatte
- Befestigungsmaterial



56 kg    1255 mm    950 mm    420 mm

## MODUL M117

- 2 Regalwannen hoch mit Regalwannenabteilern
- 1 Schublade - kugelgelagert, Höhe 100 mm, Kunststoffboxenset
- 2 Schubladen - kugelgelagert, Höhe 150 mm, Trenn- und Steckwandsets
- alle Schubladen über Schiebetür bedienbar
- 4 Kofferablagen mit 4 T-BOXXen
- 1 Bodenfach mit Klappe
- Anti-Rutschmatte
- Befestigungsmaterial







19 kg    1255 mm    950 mm    420 mm

## MODUL M118

- 1 Regalwanne hoch mit Regalwannenabteilern
- 2 Regalwannen niedrig mit Regalwannenabteilern
- 1 Bodenfach mit Klappe
- Anti-Rutschmatten
- Befestigungsmaterial









 35 kg
  1255 mm
  950 mm
  420 mm

## MODUL M119


- 1 Regalwanne hoch mit Regalwannenabteilern
- 3 Regalfachböden  
3x T-BOXX, 12x S-BOXX SB04-5
- 1 Bodenfach mit Klappe
- Anti-Rutschmatte
- Befestigungsmaterial



 45 kg
  1255 mm
  950 mm
  420 mm

## MODUL M120

- 2 Regalwannen hoch mit Regalwannenabteilern
- 2 Schubladen - kugelgelagert, Höhe 100 mm, Kunststoffboxenset, Trenn- und Steckwandset
- 2 Schubladen - kugelgelagert, Höhe 150 mm, Trenn- und Steckwandsets
- alle Schubladen über Schiebetür bedienbar
- 2 Kofferablagen mit 2 T-BOXXen
- 1 Bodenfach mit Klappe
- Anti-Rutschmatte
- Befestigungsmaterial







 35 kg
  2480 mm
  1200 mm
  320 mm

Abbildung beispielhaft - siehe Lieferumfang\*



 43 kg
  2480 mm
  1200 mm
  320 mm

Abbildung beispielhaft - siehe Lieferumfang\*



 47 kg
  2480 mm
  1200 mm
  320 mm

## MODUL L101

- 1 Langgutwanne mit Feinriefenmatte
- 2 Regalwannen hoch mit Regalwannenabteilern
- 4 Regalwannen niedrig mit Regalwannenabteilern
- 1 Bodenfach mit Klappe
- 1 Spanngurt mit Klemmschloss, Länge 2 m
- Anti-Rutschmatten
- Befestigungsmaterial

## MODUL L102

- 1 Langgutwanne mit Feinriefenmatte
- 1 Regalwanne hoch mit Regalwannenabteilern
- 3 Regalwannen niedrig mit Regalwannenabteilern
- 1 Regalfachboden  
7x S-BOXX SB03-8
- 1 Regalfachboden  
1x S-BOXX SB03-8, 3x S-BOXX SBB03-8
- 1 Kofferspannsystem
- 1 Bodenfach mit Klappe
- Anti-Rutschmatten
- Befestigungsmaterial

## MODUL L103

- 1 Langgutwanne mit Feinriefenmatte
- 1 Regalfachboden  
1x S-BOXX SB03-8, 3x S-BOXX SBB03-8
- 1 Regalfachboden  
7x S-BOXX SB03-8
- 2 Regalfachböden  
8x S-BOXX SB03-8
- 2 Regalwannen niedrig mit Regalwannenabteilern
- 2 Schubladen - kugelgelagert, Höhe 150 mm  
Trenn- und Steckwandsets
- 2 Bodenfächer mit Klappe
- Anti-Rutschmatten
- Befestigungsmaterial














 37 kg
  2725 mm
  1200 mm
  320 mm

Abbildung beispielhaft - siehe Lieferumfang\*



 45 kg
  2725 mm
  1200 mm
  320 mm



 52 kg
  2725 mm
  1200 mm
  320 mm

## MODUL L104

- 1 Langgutwanne mit Feinriefenmatte
- 2 Regalwannen hoch mit Regalwannenabteilern
- 4 Regalwannen niedrig mit Regalwannenabteilern
- 1 Bodenfach mit Klappe
- 1 Spanngurt mit Klemmschloss, Länge 2 m
- Anti-Rutschmatten
- Befestigungsmaterial

## MODUL L105

- 1 Langgutwanne mit Feinriefenmatte
- 1 Regalwanne hoch mit Regalwannenabteilern
- 3 Regalwannen niedrig mit Regalwannenabteilern
- 1 Regalfachboden  
7x S-BOXX SB03-8
- 1 Regalfachboden  
1x S-BOXX SB03-8, 3x S-BOXX SBB03-8
- 1 Kofferspannsystem
- 1 Bodenfach mit Klappe
- Anti-Rutschmatten
- Befestigungsmaterial

## MODUL L106

- 1 Langgutwanne mit Feinriefenmatte
- 1 Regalfachboden  
1x S-BOXX SB03-8, 4x S-BOXX SBB03-8
- 1 Regalfachboden  
7x S-BOXX SB03-8
- 2 Regalfachböden  
12x S-BOXX SB03-8
- 2 Regalwannen niedrig mit Regalwannenabteilern
- 2 Schubladen - kugelgelagert, Höhe 150 mm  
Trenn- und Steckwandsets
- 2 Bodenfächer mit Klappe
- Anti-Rutschmatten
- Befestigungsmaterial

\*Modulbreite und Anzahl der S-BOXXen variieren.








 39 kg
  2970 mm
  1200 mm
  320 mm





Abbildung beispielhaft - siehe Lieferumfang\*



 47 kg
  2970 mm
  1200 mm
  320 mm

Abbildung beispielhaft - siehe Lieferumfang\*



 55 kg
  2970 mm
  1200 mm
  320 mm

## MODUL L107

- 1 Langgutwanne mit Feinriefenmatte
- 2 Regalwannen hoch mit Regalwannenabteilern
- 4 Regalwannen niedrig mit Regalwannenabteilern
- 1 Bodenfach mit Klappe
- 1 Spanngurt mit Klemmschloss, Länge 2 m
- Anti-Rutschmatten
- Befestigungsmaterial





## MODUL L108

- 1 Langgutwanne mit Feinriefenmatte
- 1 Regalwanne hoch mit Regalwannenabteilern
- 3 Regalwannen niedrig mit Regalwannenabteilern
- 1 Regalfachboden  
5x S-BOXX SB03-8, 2x S-BOXX SBB03-8
- 1 Regalfachboden  
5x S-BOXX SB03-8, 2x S-BOXX SBB03-8
- 1 Kofferspannsystem
- 1 Bodenfach mit Klappe
- Anti-Rutschmatten
- Befestigungsmaterial

## MODUL L109

- 1 Langgutwanne mit Feinriefenmatte
- 1 Regalfachboden  
5x S-BOXX SB03-8
- 1 Regalfachboden  
7x S-BOXX SB03-8
- 2 Regalfachböden  
14x S-BOXX SB03-8, 5x S-BOXX SBB03-8
- 2 Regalwannen niedrig mit Regalwannenabteilern
- 2 Schubladen - kugelgelagert, Höhe 150 mm  
Trenn- und Steckwandsets
- 2 Bodenfächer mit Klappe
- Anti-Rutschmatten
- Befestigungsmaterial



 21 kg
  1500 mm
  950 mm
  420 mm

## MODUL L110

- 1 Regalwanne hoch mit Regalwannenabteilern
- 2 Regalwannen niedrig mit Regalwannenabteilern
- 1 Bodenfach mit Klappe
- Anti-Rutschmatten
- Befestigungsmaterial





 33 kg
  1500 mm
  950 mm
  420 mm

## MODUL L111

- 1 Regalwanne hoch mit Regalwannenabteilern
- 3 Regalfachböden  
6x T-BOXX, 9x S-BOXX SB04-5
- 1 Bodenfach mit Klappe
- Anti-Rutschmatte
- Befestigungsmaterial



 59 kg
  1500 mm
  950 mm
  420 mm

## MODUL L112

- 2 Regalwannen hoch mit Regalwannenabteilern
- 1 Schublade - kugelgelagert, Höhe 100 mm, Kunststoffboxenset
- 2 Schubladen - kugelgelagert, Höhe 150 mm, Trenn- und Steckwandsets
- alle Schubladen über Schiebetür bedienbar
- 3 Regalfachböden  
3x S-BOXX SB04-5, 3x T-BOXX
- 1 Bodenfach mit Klappe
- Anti-Rutschmatten
- Befestigungsmaterial

\*Modulbreite und Anzahl der S-BOXXen variieren.



59 kg

1500 mm

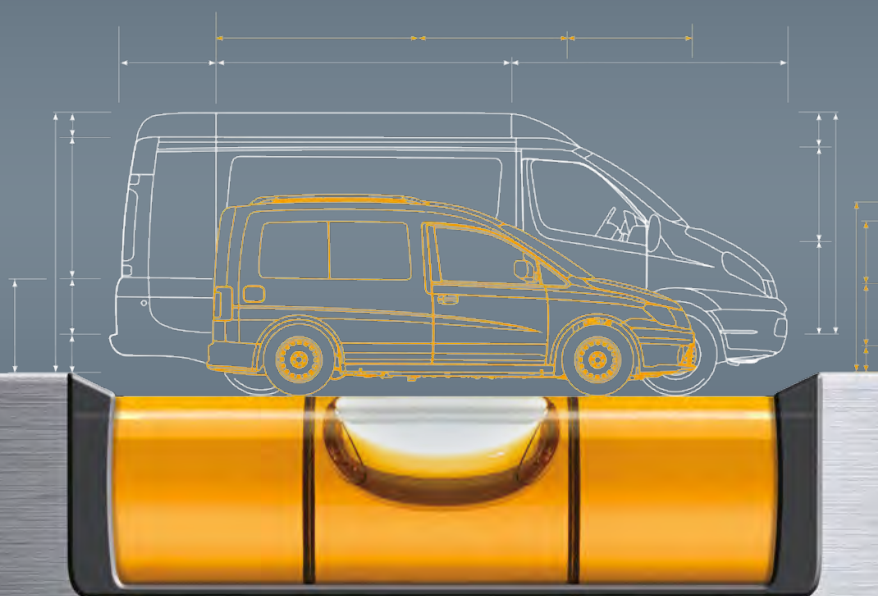
950 mm

420 mm

## Modul L113

- 2 Regalwannen hoch mit Regalwannenabteilern
- 2 Schubladen - kugelgelagert, Höhe 100 mm, Kunststoffboxenset, Trenn- und Steckwandset
- 1 Schublade - kugelgelagert, Höhe 150 mm, Trenn- und Steckwandsets
- alle Schubladen über Schiebetür bedienbar
- 3 Regalfachböden  
3x S-BOXX SB04-5, 3x T-BOXX
- 1 Bodenfach mit Klappe
- Anti-Rutschmatte
- Befestigungsmaterial

***Perfekte Fahrzeugeinrichtungen  
für jede Fahrzeuggröße***















## ***Laderaumausstattung***

ALUCA bietet in seinem Produktprogramm verschiedene Komponenten der Laderaumausstattung, wie Bodenplatten und Seitenwandver-

kleidungen sowie Ladungssicherungselemente an. Lassen Sie sich von Ihrem ALUCA Servicepartner beraten.



## IHRE VORTEILE



Schutz der Fahrzeugkarosserie und  
des Fahrzeugbodens



Höherer Wiederverkaufswert des  
Fahrzeugs







## SEITENWANDVERKLEIDUNG ALUMINIUM

- aus Aluminium-Lochblech
- 1,5 mm Materialstärke
- mit ALUCA Systemlochung
- **extrem robust**
- zur Aufnahme von Werkzeughalterungen, Wannen, Ablagen, etc.
- zum Schutz der Fahrzeugkarosserie
- für alle gängigen Fahrzeugmodelle
- einzelne Elemente lieferbar, z. B. Verkleidung für Hecktüren und Heckklappen oder für einzelne Fahrzeugbereiche



## SEITENWANDVERKLEIDUNG KUNSTSTOFF


- aus 4 mm Polypropylen (PP), hellgrau
- verrottungsfest und feuchtigkeitsbeständig
- lebensmittelecht
- 50 % leichter als Sperrholz
- konturgefräst inkl. Bohrungen zur direkten Befestigung am Fahrzeug
- Montage erfolgt mit selbstschneidenden Schrauben, Haltern und Clips (im Lieferumfang enthalten)



## TRENNWANDSCHUTZ

- Aluminiumlochblech auf Aluminiumrahmen
- inklusive 2 Zurrschienen und Befestigungsmaterial
- Zurrgurte müssen separat bestellt werden
- für alle Fahrzeugtypen möglich
- in 2 Standardgrößen 950 x 950 mm und 1100 x 1000 mm erhältlich

**Individuelle Anfertigung.**  
**Fragen Sie an!**



## BODENPLATTEN

- Trägermaterial 12 mm Birkensperrholz
- rutschhemmende Oberfläche durch Phenolharzfilm
- Plattenunterseite mit Auflageleisten zum Ausgleich der Fahrzeugsicken
- je nach Fahrzeugtyp ein- oder mehrteilig
- flächenbündig eingelassene Aluminiumtrittschutzleisten hinten und seitlich
- mit Kantenschutzanstrich, feuchtigkeitsabweisend
- durch Abdeckungen von ALUCA können die Originalzurrpunkte genutzt werden
- Verleimung ist für den Außenbereich geeignet gemäß BS 6566, BFU100 gemäß DIN 68705, EN 636, DIN EN 1084 Klasse A



## ABDECKUNG FÜR ZURRMULDE

- aus Kunststoff, mit Deckel








19


## ALUMINIUM-ZURRSCHIENE ECKIG 28 MM

- **zum Aufschrauben**
- passend für alle Zurrgurte mit Fitting und Sperrstangen



## ALUMINIUM-ZURRSCHIENE HALBRUND 42 MM

- **zum Aufschrauben**
- passend für alle Zurrgurte mit Fitting und Sperrstangen



## ALUMINIUM-BODENZURRSCHIENE

- **zum Einlassen in die Bodenplatte von unten**
- passend für alle Zurrgurte mit Fitting und Sperrstangen



## ALUMINIUM-BODENZURRSCHIENE

- zum Einlassen in die Bodenplatte von oben
- passend für alle Zurrgurte mit Fitting und Sperrstangen

## ZUBEHÖRARTIKEL FÜR ZURRSCHIENEN



### ALUMINIUM-ZURRPUNKT

- zum flexiblen Aufschrauben in und an Fahrzeug oder Fahrzeugeinrichtung



### FITTING

- für Zurrschienen und Zurrpunkte
- mit Aufnahme für Gurtband
- Belastbarkeit 500 daN



### SCHRAUBFITTING

- aus Stahl, verzinkt
- zur Montage auf der Zurrchiene, um Zubehör fest zu verschrauben
- Gewinde M8
- in 2 Größen erhältlich





## ZURRGURT MIT RATSCH UND FITTING

- für direkten Einsatz mit Zurrseilen
- Spannkraft bis zu 300 daN
- erhältlich in 3 Längen und verschiedenen Längen von Festenden
- auch als Set mit 4 oder 5 Fittings erhältlich



## ZURRGURT MIT RATSCH UND FLACHHAKEN

- Spannkraft bis zu 600 daN
- erhältlich in 3 verschiedenen Längen



## SPANNGURT MIT KLEMMSCHLOSS UND FLACHHAKEN

- zum einfachen und schnellen Fixieren von Ladegut
- Spannkraft 150 daN
- erhältlich in 3 verschiedenen Längen



## SPANNGURT MIT KLEMMSCHLOSS UND FITTING

- für direkten Einsatz mit Zurrseilen
- Spannkraft bis zu 150 daN
- erhältlich in 3 verschiedenen Längen



20


## GASFLASCHENTRANSPORTSET

- in 2 Ausführungen für kleine oder große Gasflaschen
- Zurrschiene
- Ratschenzurrgurt 1000 mm
- Traverse als Verstärkung
- Spannkraft bis zu 300 daN
- für 3 Bautiefen erhältlich: 320, 420 und 520 mm



**GASFLASCHENTRANSPORT NUR IN  
VERBINDUNG MIT BE- UND ENTLÜFTUNG  
AM FAHRZEUG**






## TELESKOP-SPERRSTANGE

- aus Aluminium
- ohne Werkzeug schnell verstellbar
- vertikal und horizontal verwendbar
- passend für alle Zurrschienen und Stäbchenschienen
- 4 Verstellbereiche lieferbar  
650-900, 1250-1750, 1550-2050 und 2000-2500 mm



## LADUNGSSICHERUNGSNETZ

- mit umlaufendem Ratschenschloss-Ringgurt
- zum Niederzurren von verschiedenen Packformen
- in verschiedenen Abmessungen lieferbar



## FENSTERGITTER FÜR TRENNWAND

- gewährleistet Schutz der Insassen in der Fahrerkabine
- widerstandsfähige Ausführung
- aus pulverbeschichtetem Aluminium
- Farbe Schwarz matt, gegen störende Lichtreflexe in Scheibe und Rückspiegel
- einfaches und schnelles Nachrüsten
- geringes Eigengewicht
- gute Durchsicht auf Grund schmaler Stege und großer Lochung 30 x 30 mm





## ANTI-RUTSCHMATTE FÜR SCHUBLADEN UND REGALWANNEN

- strukturierte, schwarze Einlegematte
- rutschhemmend und geräuschkämmend
- robuste, mechanisch belastbare Qualität
- waschbar bis 60 °C mit handelsüblichem Feinwaschmittel
- Stärke 2,5 mm
- lieferbar als Zuschnitt oder Rollenware




## FEINRIEFENMATTE

- eignet sich als Schutzmatte für die Langgut- bzw. Aufsetzwanne
- rutschhemmend und geräuschkämmend



## ANTI-RUTSCHMATTEN, ROLLENWARE

- Einlegebodenmatten für Transporter
- extrem stabil und reißfest
- Stärke 4,5 mm
- sehr hohe Gleitreibbeiwerte bis 10 t/m<sup>2</sup>
- je nach Reibungsfläche –  $\mu$  0,94-1,49
- geräuschkämmend und kälteisolierend
- geschlossene Oberfläche somit keine Aufnahme von Flüssigkeiten
- unempfindlich gegenüber den meisten Säuren, Laugen sowie Benzin und Diesel
- eng rollbar und leicht zu verstauen



## ANTI-RUTSCHMATTEN, PADS

- verhindern das Verkratzen und Verrutschen von Ladegut
- extrem stabil und reißfest
- Stärke 4,5 mm
- sehr hohe Gleitreibbeiwerte bis 10 t/m<sup>2</sup>
- je nach Reibungsfläche –  $\mu$  0,94-1,49
- als Zwischenlagesicherung geeignet
- handlich und leicht
- immer wieder einsetzbar
- überall platzsparend zu verstauen – passen in jede Schublade







## ***ALUCA Boxen System***


ALUCA Boxen sind ein durchgängiges und individuelles Aufbewahrungssystem und in den Fahrzeugeinrichtungen System ALUCA und ALUCA

dimension2 flexibel einsetzbar. In den Boxen werden Arbeitsmittel und Werkzeuge sicher verstaut.



## IHRE VORTEILE

- ✓ Flexibel einsetzbar in System ALUCA und ALUCA dimension2
- ✓ Sie erhalten Ordnung und Übersicht im Fahrzeug.
- ✓ Fehlbestände können sofort erkannt und ausgeglichen werden.
- ✓ Arbeitsabläufe werden effektiver



## S-BOXXen



- Sichtlagerkästen
- transparente Front für schnellen Einblick
- erhältlich in 3 Tiefen, 4 Höhen und 2 Breiten
- integrierbar in jede Fahrzeugeinrichtung System ALUCA
- Trennwände und Beschriftungskarten als Zubehör erhältlich
- im Regalfachboden einsetzbar in Verbindung mit Systemschienen

### ZUBEHÖRARTIKEL FÜR S-BOXXen



#### TRENNWÄNDE

- Trennwände für S-BOXXen
- erhältlich in unterschiedlichen Breiten
- zur Unterteilung der einzelnen S-BOXX in verschiedene Segmente



#### BESCHRIFTUNGSKARTEN

- Beschriftungskarten für S-BOXXen
- erhältlich in 3 unterschiedlichen Größen



22


## REGALKÄSTEN

- stabile Ausführung der Regalkästen und Trennwände
- glatte Innenwände
- aus Polypropylen (PP), hellgrau
- integrierbar in die Regalwannen und Regalfachböden von System ALUCA
- für die Lagerung von Kleinteilen
- in verschiedenen Größen erhältlich
- Lieferung inkl. Beschriftungskarte
- Trennwände optional







 1,05 kg  
leer

 445 mm

 153 mm

 340 mm

## M-BOXXen

- aus stoß- und schlagfestem Kunststoff
- im Regalfachboden einsetzbar in Verbindung mit Systemschienen
- erhältlich in verschiedenen Ausführungen mit Griff, Deckel und Trennblechsatz
- Beschriftungskarten und Schaumstoffeinsatz als Zubehör erhältlich

## EUROBOXen

- aus stoß- und schlagfestem Kunststoff
- in 4 Größen erhältlich
- ESD-leitfähig (antistatische Ausrüstung)
- Verbundboden am Außenrand des Behälters
- Stapelfüße ermöglichen ein Zusammenfügen im Verbund



 1,40 kg

 400 mm

 150 mm

 300 mm

 2,05 kg

 400 mm

 280 mm

 300 mm

 2,33 kg

 600 mm

 150 mm

 400 mm

 3,30 kg

 600 mm

 280 mm


 400 mm



23

## T-BOXXen

- aus stoß- und schlagfestem Kunststoff
- transparenter Deckel aus hochfestem Polycarbonat
- Rasterung für Insetboxen in Deckel und Boden, somit kein Vermischen der Inhalte
- großer Öffnungswinkel
- hoher Tragekomfort durch gummierten Griff

  
1,60 kg  
leer

  
445 mm

  
80 mm

  
350 mm

### MIT VERSCHIEDENEN INSETBOXEN-SETS ERHÄLTlich







## T-BOXX EINHÄNGEADAPTER-SET

- ermöglicht die Befestigung einer T-BOXX an der System ALUCA-Seitenwand sowie an der Türverkleidung
- zwei Adapter werden am Trägermaterial befestigt, die anderen vier am Boden der T-BOXX verschraubt
- inkl. Montagematerial







## L-BOXXen 102

- aus stoß- und schlagfestem ABS-Kunststoff
- können durch das schnelle Klicksystem fest miteinander verbunden und mit einem Tastendruck wieder gelöst werden

  
2,10 kg  
leer

  
442 mm

  
117 mm

  
357 mm

### MIT VERSCHIEDENEN INSETBOXEN ODER ZUBEHÖR ERHÄLTICH



Düseneinsatz  
und Deckeleinlage




Rasterschaumstoff  
und Deckeleinlage









  
2,20 kg  
leer

  
442 mm


  
151 mm

  
357 mm

## L-BOXXen 136

- aus stoß- und schlagfestem ABS-Kunststoff
- können durch das schnelle Klicksystem fest miteinander verbunden und mit einem Tastendruck wieder gelöst werden
- mit Werkzeugkarte, Rasterschaumstoff, Dokumententasche oder Laptopeinsatz erhältlich



  
2,80 kg  
leer

  
442 mm

  
253 mm

  
357 mm

## L-BOXXen 238

- aus stoß- und schlagfestem ABS-Kunststoff
- können durch das schnelle Klicksystem fest miteinander verbunden und mit einem Tastendruck wieder gelöst werden



  
3,40 kg  
leer

  
442 mm

  
389 mm

  
357 mm

## L-BOXXen 374

- aus stoß- und schlagfestem ABS-Kunststoff
- können durch das schnelle Klicksystem fest miteinander verbunden und mit einem Tastendruck wieder gelöst werden



## MIT VERSCHIEDENEM ZUBEHÖR ERHÄLTlich



Dokumententasche und Laptopeinsatz



Werkzeugtasche



Rasterschaumstoffeinsatz



Trennblechset  
Ablage mit Insetboxenset



Dokumententasche und  
Hängeregistereinsatz



## ZUBEHÖRARTIKEL FÜR L-BOXXen UND LS-BOXXen



 3,80 kg  
leer

 650 mm

 150 mm

 510 mm

### TRANSPORTROLLER

- aus Kunststoff mit vier Lenkrollen, davon 2 feststellbar
- praktische mobile Plattform für alle L-BOXXen und LS-BOXXen
- lässt sich durch das einfache Klicksystem mit L-BOXXen verbinden
- belastbar bis 100 kg
- ein Fixiergurt zum Sichern des Transportrollers kann separat bestellt werden





## LS-BOXX 306

### Besonders praktisch:

- in das obere Fach der LS-BOXX passen die Zubehörelemente wie Dokumententasche, Rasterschaumstoff, Laptopeinsatz, Werkzeugkarte
- das Universaltalent vereint die L-BOXX und i-BOXX unter einem Tragegriff
- in den unteren Einschüben können i-BOXXen verstaut werden

  
3,75 kg  
leer

  
442 mm

  
321 mm

  
357 mm

## ZUBEHÖRARTIKEL FÜR LS-BOXX 306







  
0,80 kg  
leer

 367 mm

 53 mm

 316 mm

## i-BOXXen 53

- aus stoß- und schlagfestem Kunststoff
- leicht und mobil
- der raffinierte Ordnungsbehälter für Kleinteile
- mit integriertem Griff
- passend auch für LS-BOXXen



  
0,90 kg  
leer

 367 mm

 72 mm

 316 mm

## i-BOXXen 72

- aus stoß- und schlagfestem Kunststoff
- leicht und mobil
- der raffinierte Ordnungsbehälter für Kleinteile
- mit integriertem Griff
- passend auch für LS-BOXXen

## MIT VERSCHIEDENEN INSETBOXEN ODER ZUBEHÖR ERHÄLTlich





## WANDHALTER FÜR I-BOXX

- zur sicheren Befestigung der i-BOXX an der Fahrzeugeinrichtung oder Seitenwandverkleidung




## VERBANDKASTEN

- Betriebsverbandkasten befüllt nach DIN 13157



## CAR SAFETY

- ersetzt einen Standard-PKW-Verbandkasten
- befüllt nach DIN 13164, EN 471/DIN 30711, ECE-R27
- inkl. Warnweste, Warndreieck, Verbandsmaterial












## ***Zubehör***

Organisieren Sie Ihr Nutzfahrzeug und machen Sie es mit ALUCA zu Ihrer mobilen Werkstatt. In unserem Sortiment finden Sie funktionales Zubehör wie Werkbänke, Schraubstöcke, Werk-

zeughalter und vieles mehr. Eine optimale Ergänzung bildet die passende Stromversorgung für Elektrowerkzeuge, Arbeitsplatzbeleuchtung und Laptop.

## IHRE VORTEILE

- ✓ Sie können flexibel auf Anforderungen Ihrer Kunden reagieren.
- ✓ Sie sind unabhängig von Ihrer stationären Werkstatt oder Ihren Büroräumen.
- ✓ Sie sind mobil und perfekt organisiert.
- ✓ Sie können effizient arbeiten.
- ✓ Sie treten professionell bei Ihren Kunden auf.







## DACHKORB AUS ALUMINIUM

- hochwertiges, eloxiertes Aluminiumgestell
- besonders korrosionsbeständig und langlebig
- für viele Fahrzeugmodelle lieferbar
- geeignet für Fahrzeuge mit und ohne C-Schiene
- geringes Gewicht – 25 % leichter als vergleichbare Stahlkonstruktionen
- aerodynamische Profile reduzieren Windgeräusche und Luftwiderstand
- Heck-Laufrollensystem über die ganze Breite
- schnell und einfach montiert
- zur Montage dieses Produkts sind keine Bohrungen am Fahrzeug erforderlich



## DACHTRÄGER AUS ALUMINIUM

- aerodynamisches Profil zur Reduzierung von Windgeräuschen
- sehr robuste Ausführung
- schnelle und einfache Montage
- abschließbar

### Lieferbares Zubehör

- Seitenstützen als Transportsicherung
- Laderohr für Dachträger
- Leiterklemme für Dachträger



## LADEROHR FÜR DACHTRÄGER

- Aluminiumkonstruktion bietet Stabilität bei geringem Gewicht
- fest montiertes System
- passend für viele Querträger
- Tragkraft max. 50 kg
- verriegelbare Stirnwand aus Stahl bietet maximale Sicherheit und Festigkeit
- kurze Montagedauer von ca. 15 Minuten
- zur Montage sind keine Bohrungen erforderlich
- abschließbar



## LEITERNLIFT



- hergestellt aus äußerst robustem Aluminium und Edelstahl-Komponenten
- drei Versionen für den sicheren Transport von 2- und 3-teiligen Schiebeleitern (auch zwei parallel) und sehr breiten Leitern lieferbar (bis 50 kg Gewicht)
- schwere Leitern lassen sich mühelos auf das Fahrzeugdach schieben
- durch Gasdruckfedern wird beim Heben die Gefahr von Unfällen deutlich reduziert
- sicheres Be- und Entladen innerhalb von Sekunden
- durch verstellbare Seitenstützen für alle gängigen Leitern verwendbar
- sicher und abschließbar (Vorhängeschloss nicht im Lieferumfang enthalten)
- TÜV geprüft und mit 20 g Crash-getestet nach ECE 17.07
- für viele Nutzfahrzeuge erhältlich





## LEITERKLEMME FÜR DACHTRÄGER

- hergestellt aus robusten Kompositmaterialien
- ausgezeichneter Korrosionsschutz
- einfache Montage
- für bis zu 4 verschachtelte Leiternteile geeignet
- abschließbar
- Lieferung paarweise



## TRITTSTUFE MIT RAMMSCHUTZ

- aus Aluminium, dadurch bis zu 65 % Gewichtsersparnis
- bequemer Zugang zum Laderaum
- Rammschutz für das Fahrzeugheck
- leichte Kollisionen werden einfach abgefedert
- bei stärkerem Aufprall verhindert der Rammschutz Schäden am Fahrzeug
- kein Verkanten bei schrägem Aufprallwinkel
- absolut wartungs- und verschleißfrei
- rutschsichere Auftrittsfläche gemäß UVV-Bestimmungen
- hohe Stabilität dank durchgehender Rohrkonstruktion
- besondere Schutzwirkung durch max. ausgelegten Federweg





## SEITENWANDLÜFTER

- aus ABS-Kunststoff oder Aluminium
- Montage an der Seitenwand
- Lieferung inkl. Dichtung
- Waschanlagen geeignet



## BODENENTLÜFTUNGSGITTER

- aus Edelstahl
- gemäß ADR/GGVSEB/RSEB



## DACHLÜFTER

- aus Kunststoff
- Montagebohrung Ø 50 mm
- inkl. Adapter für den Fahrzeughimmel
- sehr kleine Bauweise
- ideal für Fahrzeugdächer mit eng liegenden Dachsicken und Holmen
- kurze Montagezeit, da Montage mit einem Stanzgerät möglich ist
- kaum Spananfall bei Montage
- mit DEKRA Prüfzeugnis, zugelassen gemäß ADR/GGVSEB/RSEB

## BE- UND ENTLÜFTUNG



Geschlossene Kraftfahrzeuge, die mit Druckgasflaschen unterwegs sind, sind gesetzlich verpflichtet, zwei nicht verschließbare Öffnungen im Laderaum zu integrieren (siehe GGVS und Merkblatt DVS 0211).

Die Lüfter müssen diagonal angeordnet werden. Sie müssen jeweils einen Luftdurchlass von 100 cm<sup>2</sup> haben. Empfohlen wird, eine Öffnung vorne im Dachbereich anzubringen und die zweite im Fahrzeugheck unten.





## LEITERGUMMI

- stabiles Gummiband, Breite 30 mm
- zur schnellen Fixierung von leichtem Ladegut



## LEITERGUMMI EINHÄNGEHAKEN

- Einhängehaken zur Montage an Seitenteilen, Lochwänden oder Tragrahmen
- Einhängehaken im Lochraster verschiebbar



## LEITERGUMMI MIT EINHÄNGEKNOPF


- Einhängeknopf zur Montage an Seitenteilen, Lochwänden oder Tragrahmen
- Einhängeknopf wird fest verschraubt
- Leitergummis sind kein zugelassenes Hilfsmittel zur Ladungssicherung



## LEITERGUMMI



Leitergummis sind kein  
zugelassenes Hilfsmittel  
zur Ladungssicherung



## WERKZEUGHALTERUNGEN

- Grundplatte aus druckfestem Kunststoff mit Arretierungsclip
- zur Montage auf Lochblechen und Seitenwänden
- auch in Sets erhältlich

- 1 Einzelhaken
- 2 Schräghaken
- 3 Doppelhaken kurz
- 4 Doppelhaken lang
- 5 Werkzeughalter
- 6 Klemmhalter
- 7 Ringhaken
- 8 Rundhaken
- 9 Werkzeugklemme
- 10 Universalklemmhalter





## GERÄTEHALTER

- zur Befestigung von Stielgeräten wie Besen und Schaufeln
- Gerätehalter lassen sich auf der Schiene seitwärts frei positionieren und sind jederzeit erweiterbar



## WANDHAKEN

- aus Aluminium
- stabile Ausführung
- für Kabel, Leitern, etc.







## UNIVERSALHALTER

- aus Aluminium
- für Behälter bis max. Ø 67 mm
- erhältlich für 3, 4 oder 5 Behälter
- für den schnellen Zugriff auf Reiniger, Fette, Öle, etc.



## KARTUSCHENHALTER

- aus Aluminium
- verwendbar für handelsübliche Kartuschen mit integriertem Düsenhalter
- erhältlich für 5, 7 oder 9 Kartuschen
- geeignet für die Montage an Tragrahmen und Seitenwand



## STANGENHALTER

- aus Aluminium
- zur Aufbewahrung von z. B. Gewindestangen
- wird an der Stirnseite der Einrichtung montiert
- für den sicheren Transport werden 2 Stück empfohlen



## PAPIERROLLENHALTER

- für die Montage an der Einrichtungsseitenwand
- sehr robuste Ausführung
- schnelle Entnahme des Papierhandtuchs
- in zwei unterschiedlichen Größen erhältlich
- Lieferung ohne Papierrolle



## HANDTUCHSPENDER

---

- inklusive Falthandtücher
- bequeme Entnahme der Papierhandtücher
- Sichtschlitz frontseitig zur Kontrolle des Füllstandes



## SEIFENSPENDER

---

- Gehäuse aus schlagfestem Kunststoff, weiß
- mit Sichtfenster
- inkl. 1 l Flüssigseife



## WASSERKANISTER

---

- aus Kunststoff
- Fassungsvermögen 15 l
- mit Auslaufhahn und Füllstutzen



## LED ARBEITSSCHEINWERFER

- 12 - 24 VDC / 18 W
- mit Handgriff und Magnetfuß
- Spiralkabel mit 12 V-Stecker zum Anschluss an 12 V-Steckdose oder Zigarettenanzünder



## LED HANDSCHEINWERFER EX-GESCHÜTZT


- Arbeits- und Notstromleuchte
- Schutzklasse IP 64
- Leuchtkopf 110° schwenkbar
- 12/24 V DC
- als Notleuchte gemäß VDE 0108
- Notstromfunktion
- 4-stufige Ladezustandsanzeige
- wartungsfreier Blei-Gel-Akku
- Leuchtweite bis 170 m
- Hauptlampe 3 W Power LED, 180 Lumen
- Leuchtdauer ca. 5 h
- Pilotlampe LED 5 mm, Leuchtdauer ca. 75 h
- inklusive Ladestation/Halterung, 230 V AC 50/60 Hz



## LED HANDSCHEINWERFER

- Schutzklasse IP 54
- 170 lm
- Leuchtkopf 110° schwenkbar
- 12/24 V DC
- wartungsfreier Blei-Gel-Akku
- Leuchtweite bis 150 m
- Leuchtdauer ca. 5 h
- Leuchtdauer Pilotlampe ca. 75 h
- inkl. Ladestation/Halterung, 230 V AC 50/60 Hz





## LED LICHTLEISTE MIT 2 MAGNETHALTERN

- 78 LEDs, 1900 lm, 5500 K (Tageslicht)
- 12 VDC / 18 W
- Energieeffizienzklasse A++
- Durchmesser der Leiste 12 mm
- Anschlusskabel Länge 1 m mit Flachsteckhülse 4,8 mm
- zerstörungsfreie Montage durch Magnethalter
- Haftkraft von bis zu 17 kg



500 mm

13 mm

30 mm

## LED DECKENLEUCHTE

- LED-Leuchte 12-24 VDC / 9 W
- 500 mm
- mit Schalter
- warmweiß



350 mm

45 mm

## LED DECKENLEUCHTE

- IP 67, Schalter IP 40
- 12 VDC / 4 W
- 30 LEDs; 3000 K; 600 lm
- mit Ein- und Ausschalter
- Energieeffizienzklasse A



## LED STRIP

- 60 LEDs
- 14,4 W / m
- selbstklebend
- Länge 1 m
- individuell zuschneidbar
- Anschlusskabel Länge 2 m
- neutralweiß 4500 K



## LED KENNLEUCHTEN

- Lichthaube besteht aus Polycarbonat, orange
- LED mit 12 x 3 W
- **mit Adaptersockel, Form A**
- 120 Doppelblitze pro Minute
- Zulassung nach ECE R65, IP 67



## LED KENNLEUCHTEN

- Lichthaube aus Polycarbonat, orange
- LED mit 12 x 3 W
- **mit flexiblem Adaptersockel**
- 120 Doppelblitze pro Minute
- Zulassung nach ECE R65, IP 67



## LED KENNLEUCHTEN

- Lichthaube aus Polycarbonat, orange
- LED mit 12 x 3 W
- **3-Punkt-Befestigung**
- 120 Doppelblitze pro Minute
- Zulassung nach ECE R65, IP 67



## LED KENNLEUCHTEN

- Lichthaube besteht aus Polycarbonat, orange
- LED mit 12 x 3 W
- **mit Spiralkabel und Stecker für Zigarettenanzünder**
- mit Magnethalter für den zeitweiligen Gebrauch
- kann sich bei  $v_{\text{Wind}} > 112 \text{ km/h}$  vom Fahrzeugdach lösen
- 120 Doppelblitze pro Minute
- Zulassung nach ECE R65, IP 67



## DIGITALER SINUS-WECHSELRICHTER

- sicheres Betreiben empfindlicher Verbraucher mit einer echten Sinus-Ausgangsspannung
- die mikroprozessorgesteuerte Elektronik überwacht die wichtigsten Parameter wie stabile Ausgangsspannung, Frequenz und Eingangsspannung
- Ausgangsspannung 230 V/50 Hz
- galvanisch getrennt
- Steuerung mit digitalem Signalprozessor
- Stand-by-Funktion
- einstellbarer Tiefentladeschutz
- kurzschlussicher
- optional Fernbedienung in 3 Versionen
- E-Zulassung
- ab 300 W bis 2000 W Ausgangsleistung

## ZUBEHÖR FÜR DIGITALE SINUS-WECHSELRICHTER

### BATTERIELADEGERÄT 12 V/15 A

- 5-stufiges Ladeprofil mit Temperaturkompensation
- 4 Ladeprogramme
- Netzteilmodus
- Regeneration für tiefentladene Akkus
- IP65
- für 12 V Akkus



### ANSCHLUSSKABEL

- inklusive Sicherung und Sicherungshalter
- ab 16 mm<sup>2</sup> bis 25 mm<sup>2</sup>



### FERNBEDIENUNG

- komfortables Ein-/Ausschalten aller Spannungswandler der digitalen Sinus-Wechselrichter-Serie
- 4 m Kabellänge
- mit LED Kontrollanzeigen





## ZUBEHÖR FÜR DIE SPANNUNGSVERSORUNG IM 12-24 VDC BEREICH



- 1 Aufbausteckdose für kleine Stecker
- 2 Aufbausteckdose für große Stecker
- 3 Einbau-Normsteckdose mit Klappdeckel

### SPANNUNGSVERSORGUNG 12 V

- schafft weitere Anschlussmöglichkeiten im Fahrzeug
- für die Stromversorgung von Blitzkennleuchten, Kühlgeräten und elektronischen Geräten

- 4 2-poliger Stecker
- 5 3er-Aufbausteckdose für große Stecker
- 6 Ein-Aus-Schalter



### 12 V ANSCHLUSS-MATERIAL

- zur Installation von 12 V-Leuchten und -Steckdosen
- bestehend aus:
  - 1x elektrische Leitung, PVC, 10 m
  - 8x Flachsteckhülse blau
  - 4x Flachsteckhülse rot
  - 2x Flachstecker blau
  - 2x 3-fach-Verbinder Kupplung
  - 1x Sicherung 10 A
  - 1x Sicherungshalter
  - 10x Kabelbinder schwarz
  - 10x Kunststoff Klebeplatte 25 x 25 mm
  - 4x Kabel-Tüllen doppelseitig schwarz 6 x 10 x 13 mm
  - 2x Ring-Kabelschuh blau M8



### ENERGIELEISTE 250 V

- 5-fach mit beleuchtetem Ein- und Ausschalter oder 4-fach mit LS/DI Schutz



## KÜHLSCHUBLADE

- Bruttoinhalt ca. 30 l
- Anschlussspannung: 12 / 24 V DC
- mittlere Leistungsaufnahme ca. 40 W
- Temperaturbereich: +12 °C bis -2 °C
- einfach ausziehbares, kugelgelagertes Schubfach
- Kühlgut besonders leicht zugänglich
- stufenloser Thermostat
- Entriegeln und Ausziehen mit einem Handgriff
- sicherer Verschluss



## KÜHLSCHRANK

- Bruttoinhalt: 64 l inkl. 7,2 l Gefrierfach
- Anschlussspannung 12 / 24 V DC
- mittlere Leistungsaufnahme ca. 45 W
- Normalkühlung und separat isoliertes Gefrierfach (bis -18 °C)
- Vollhermetischer Kompressor mit integrierter Steuerelektronik
- Unterspannungsschutz
- automatischer Verpolungsschutz
- stufenlos einstellbarer Thermostat
- Kondenswasserablauf über Schlauchanschluss oder Auffangbehälter
- mechanische Türverriegelung





## FEUERLÖSCHER 2 KG

- tragbarer Feuerlöscher (Dauerdrucktechnik)
- mit 2 kg ABC-Löschpulver
- komfortable Einhandbedienung
- inkl. Fahrzeughalterung
- Ratings: 13 A / 89 B / C
- Zulassung EN 3



## FEUERLÖSCHER 6 KG

- tragbarer Feuerlöscher (Aufladetechnik)
- mit 6 kg ABC-Löschpulver
- innenliegende Druckgasflasche
- Auslösung durch Schlag-/Aufladearmatur
- Ratings: 34 A / 183 B / C
- Zulassung EN 3



## HALTERUNG FÜR FEUERLÖSCHER 6 KG

- für eine sichere Aufbewahrung des Feuerlöschers im Fahrzeug
- bietet den Vorteil, den Feuerlöscher mit einem schnellen und sicheren Handgriff zu entnehmen





## FALTKEGEL MIT BLINKLICHT

- zusammenfaltbar, minimaler Platzbedarf
- zugelassen als Standardausrüstung für Einsatzfahrzeuge nach DIN FNFV zur Absicherung von Gefahrenstellen im Straßenverkehr
- hohe Standfestigkeit und niedriger Schwerpunkt durch Hartgummi-Grundplatte
- umschaltbar von Blink- auf Dauerlicht
- inkl. Batterien und Schutztasche
- in 2 Größen erhältlich



## WARNWESTE

- Farbe Orange
- zwei umlaufende Reflexionsstreifen für Sichtbarkeit von allen Seiten (360° Sichtbarkeit)
- nach EN ISO 20471:2013



## NOTHAMMER MIT GURTMESSER

- aus robustem Kunststoff
- mit Befestigungsplatte und Reflektoraufkleber



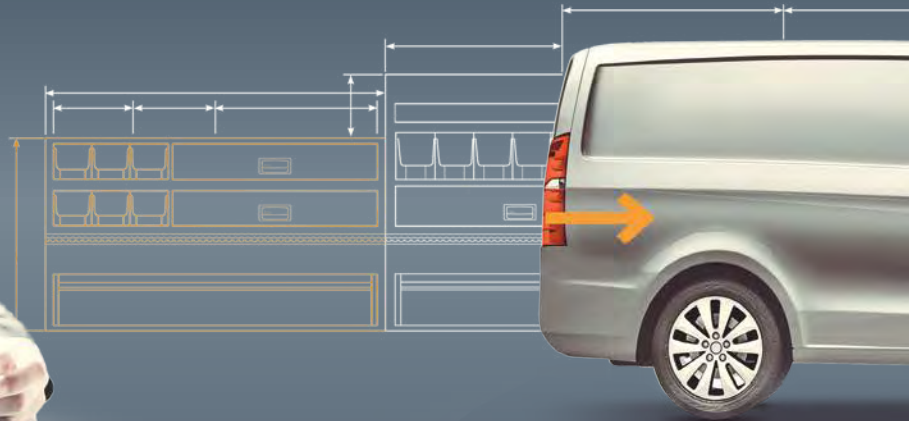
## WARNTAFELN - SELBSTKLEBEND

- Meterware links- und rechtsweisend
- nach DIN 30710
- Sicherheit für Personal und Material
- links- und rechtsweisend

## ***ALLGEMEINE HINWEISE***

- Es gelten unsere Allgemeinen Geschäftsbedingungen, verfügbar unter [www.aluca.de](http://www.aluca.de).
  - Technische Änderungen vorbehalten.
  - Keine Haftung für Druckfehler oder Irrtümer.
  - Gewichtsangaben sind gerundet.
- Auf den Abbildungen verwendete Dekorationsartikel sind nicht Bestandteil des Lieferumfangs.
  - Nachdruck und Vervielfältigung, auch auszugsweise, nur mit Genehmigung des Herausgebers.

## Werden Sie Partner!



Jetzt Kontakt aufnehmen:  
[partner@aluca.de](mailto:partner@aluca.de)

### WERDEN SIE ALUCA VERTRIEBS- UND EINBAUPARTNER

Mit unseren gewichtsoptimierten Fahrzeugeinrichtungen zählen wir zu den TOP-3-Premiumherstellern im Segment der Fahrzeugeinrichtungen.

Unsere Produkte sind crash-getestet und zu 100 % Made in Germany. Mit unserer 8 Jahre Premium-Garantie sind wir Spitzenreiter im Markt.

#### DAS BRINGEN SIE MIT

- Erfahrungen im Vertrieb technischer, beratungsintensiver Investitionsgüter
- Eigenes Netzwerk, bevorzugt mit Kunden aus Handwerk und Industrie
- Kenntnisse im Nutzfahrzeugbereich (Schwerpunkt Transporter bis 3,5t)
- Investitionsbereitschaft und Interesse an langjähriger Partnerschaft

#### DAMIT KÖNNEN SIE RECHNEN

- Chance auf nachhaltiges Wachstum
- Alleinstellungsmerkmale bei Service und Produkt
- Attraktives ALUCA-Partnersystem und umfassender Marketing-Support
- ALUCA-Academy mit Schulungen und Zertifizierungen
- Persönliche Vor-Ort-Betreuung
- Transparente Kommunikation und fairer Umgang





Lightweight mobile storage systems

**ALUCA GmbH**

Westring 1  
74538 Rosengarten  
Germany

**T** +49 791 95040-0

**F** +49 791 95040-20

**E** [info@aluca.de](mailto:info@aluca.de)

Vertrieb durch

[www.aluca.de](http://www.aluca.de)